

# ヘルスポート尾上 令和5年度アンケート結果

ご利用者	男性	女性	未記入
	11	42	5

ご年齢	50代	60代	70代	80代	90代	その他
	0	1	11	34	10	2

配布枚数	回収枚数	回収率
59	58	98%

介護度	事業対象者	要支援1	要支援2	介護1	介護2	介護3	未記入
	0	18	22	6	4	1	7

## ①職員の対応はどうか

良い	やや良い	普通	やや悪い	悪い	未記入
49	7	1	1		

## ②送迎者の乗り心地はどうか

良い	やや良い	普通	やや悪い	悪い	未記入
48	7	1	1	0	1

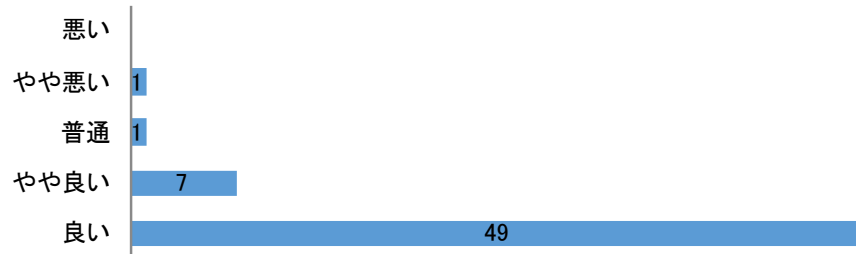
## ③リハビリ内容についてどうですか

良い	やや良い	普通	やや悪い	悪い	未記入
43	8	6	1		

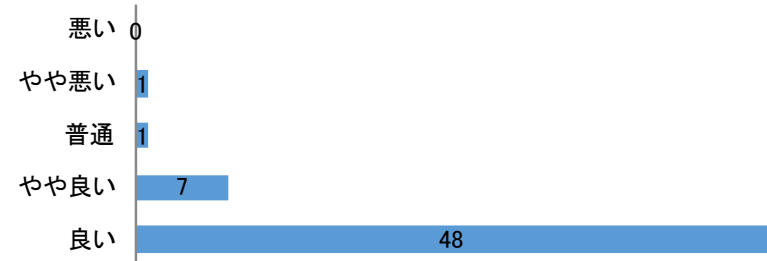
## ④感染症対策についてどうですか

良い	やや良い	普通	やや悪い	悪い	未記入
43	5	5	1		4


### 職員の対応に満足していますか



### 送迎者の乗り心地はどうか



### リハビリ内容についてどうですか



### 感染症対策についてどうですか

